



## Tutorial web d'Associació d'Aules d'Extensió Universitària

Accedir a la web .....	2
Identificar-se a la web .....	2
Recuperació de contrasenya .....	3
Navegació per la web .....	5
Apartat història .....	6
Actes acadèmics .....	6
Activitats .....	7
Organigrama .....	7
Associació .....	7
Documentació .....	7
Agenda .....	8

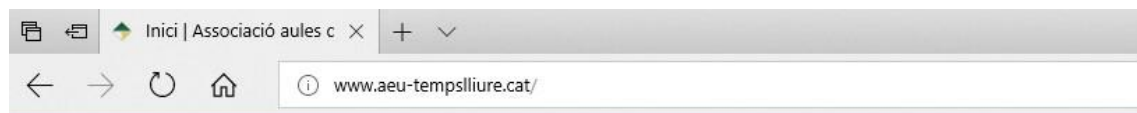


## Accedir a la web

Per poder accedir a la web haurem d'anar a un navegador (Firefox, Chrome, Internet Explorer, ...) i afegir la següent url.



<http://www.aeu-tempssliure.cat/>



Un cop afegida la url cerquem i s' obrirà la pagina web de l'Associació. Allà trobarem dos possibles formes per identificar-nos i accedir a l'apartat de l'alumnat.

## Identificar-se a la web

La primera opció per entrar és a la part superior dreta de la pantalla on trobem la paraula "Entra". Si la cliquem podrem veure que se'ns carrega una pagina on hi ha un formulari on haurem d'identificar-nos com a usuari amb el nostre DNI i la contrasenya que se us hagi facilitat.





[Inici](#)

## Entra

Entra Reinicialitzeu la vostra contrasenya

**Nom d'usuari \***

Introduïu el vostre nom d'usuari de Associació aules d'extensió universitària.

**Contrasenya \***

Introduïu la contrasenya per al vostre nom d'usuari.

Entra

La segona opció és mitjançant la pestanya que podem visualitzar el centre de la pantalla amb el nom Accés als socis que si li cliquem se'ns mostraran uns camps per poder introduir el nom d'usuari i la contrasenya.



[Inici](#)

## Entra

Entra Reinicialitzeu la vostra contrasenya

**Nom d'usuari \***

Introduïu el vostre nom d'usuari de Associació aules d'extensió universitària.

**Contrasenya \***

Introduïu la contrasenya per al vostre nom d'usuari.

Entra

## Recuperació de contrasenya

En cas de que hàgim oblidat la contrasenya, la web ens ofereix un servei per poder recuperar-la posant-hi una de nova.



La manera de poder-ho fer és accedint al apartat d'Accés als socis, en la pestanya de Reinicialitzeu la vostra contrasenya.

Un cop hi hàgim accedit, se'n mostrarà un rectangle on haurem d'informar el nostre Usuari (DNI) o el nostre mail. Un cop fet li donarem al boto d'Enviar.

Inici   Accés els socis   On estem?

[Inici](#)

## Reinicialitzeu la vostra contrasenya

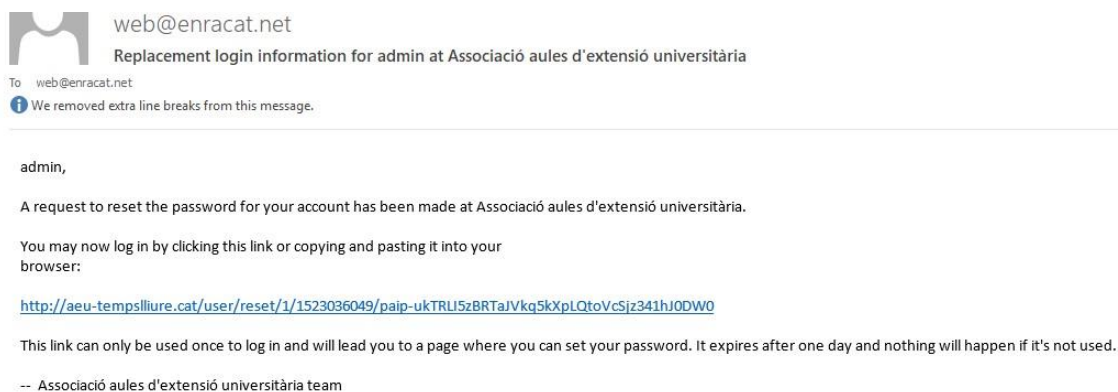
Entra   Reinicialitzeu la vostra contrasenya

**Nom d'usuari o adreça de correu electrònic \***

Les instruccions per a reinicialitzar la contrasenya s'enviaran a la vostra adreça de correu electrònic registrada.

Envia

Al cap d'uns segons o minuts rebrem un mail en el nostre compte. El podem trobar a la "safata d'entrada" o en "Spam".



Li donarem al link que esta en color blau i ens portarà a la següent pàgina.



[Inici](#) | [Accés els socis](#) | [On estem?](#)

[Inici](#)

## Inicialitza contrasenya

Aquest és un inici de sessió d'un sol cop per a *admin* que expirarà el *ds., 07/04/2018 - 17:34*.

Feu clic en aquest botó per iniciar sessió al lloc i canviar la vostra contrasenya

Aquest inici de sessió només es pot utilitzar un cop.

Entra

Posteriorment només haureu de modificar la informació corresponent a la contrasenya i ja podreu accedir a la web amb la nova contrasenya.

## Modificació de contrasenya

Per modificar la nostra contrasenya d'alumne l'únic que haurem de fer és accedir a la web com alumnes i en la part superior de la pàgina veureu un link que posa "el meu compte".



Si el cliquem se'ns mostra una pàgina que ens demana el password antic i ens permet posar un de nou, el qual haurem d'escriure'l dues vegades per un tema de seguretat.

## Navegació per la web

Un cop ens hagi identificat podrem començar a navegar per la web i

Visualitzar els diferents apartats de que disposa la web. Com heu pogut observar, el menú s'ha modificat i ara ens permet veure més informació.



## Apartat història

En l'apartat història podrem llegir diferents articles que ens relaten la història de la associació . Per accedir a aquests articles, haureu de clicar sobre el link del vostre interès i s'obrirà una nova pàgina amb l'article complet. En cas de que el vogueu imprimir, ho podreu fer mitjançant la icona que trobareu a la part superior Esquerra, sota el títol de l'article.

## Actes acadèmics

En l'apartat d'actes acadèmics podrem trobar el llistat de tots els actes acadèmics que s'han anat realitzant . Aquesta pàgina ens permet cercar pel nom de l'acte. No és necessari que l'enunciat sigui exacte. Un cop escrit el títol que cerquem li donem al boto d'Aplicar i ens mostra la llista que coincidirà amb la recerca que s'ha realitzat.



# Actes acadèmics

Cerca

**Títol**

Aplicar

---

Actes acadèmics

[ASSEMBLEA 27/11/2017](#)

## Activitats

En l'apartat d'activitats podem trobar el llistat de totes les activitats que s'han anat realitzant . Aquesta pàgina ens permet cercà pel número de l'acte. No fa falta que el nom sigui exacte. Un cop escrit el títol que cerquem , li donem al boto d'Aplicar i ens mostra la llista que coincidirà amb la cerca que s'ha realitzat.

## Organigrama


En aquesta pàgina se'ns mostra el llistat de les persones que componen el organigrama de l'Associació.

## Associació

En aquesta pàgina se'ns mostra informació de l'Associació.

## Documentació

En aquesta pàgina se'ns mostra documentació que pot ser pel vostre interès , per exemple, els estatuts, ...



## Agenda

En aquesta pàgina hi figuren les diferents activitats que s'aniran realitzant durant el curs acadèmic.

Aquesta pàgina ens permetrà veure les activitats en 4 formats, per mes, setmana, dia i agenda.



[Inici](#)

## Agenda

< > Avui      abril 2018      Mes Setmana Dia Agenda

dl.	dt.	dc.	dj.	dv.	ds.	dg.
26	27	28	29	30	31	1
0 Vacances de Pasqua						
2	3	4	5	6	7	8
9	10	11	12	13	14	15

## Agenda

< > Avui      2 – 8 abr. 2018      Mes Setmana Dia Agenda

	dl. 2/4	dt. 3/4	dc. 4/4	dj. 5/4	dv. 6/4	ds. 7/4	dg. 8/4
Tot el dia							
6							
7							
8							
9							
10							
11							
12							
13							





## Agenda



Avui

2018

Mes

Setmana

Dia

Agenda

<b>26 de març de 2018</b>	<b>dilluns</b>
0:00 - 0:00	● <a href="#">Vacances de Pasqua</a>
<b>27 de març de 2018</b>	<b>dimarts</b>
Tot el dia	● <a href="#">Vacances de Pasqua</a>
<b>28 de març de 2018</b>	<b>dimecres</b>
Tot el dia	● <a href="#">Vacances de Pasqua</a>
<b>29 de març de 2018</b>	<b>dijous</b>
Tot el dia	● <a href="#">Vacances de Pasqua</a>
<b>30 de març de 2018</b>	<b>divendres</b>
Tot el dia	● <a href="#">Vacances de Pasqua</a>
<b>31 de març de 2018</b>	<b>dissabte</b>
Tot el dia	● <a href="#">Vacances de Pasqua</a>